

# Trnavská cyklistická Liga 2020 8.kolo

## Celkové výsledky



Por.	Št.č.	Meno	Nat.	Roč	Pohl.	Klub/Mesto	Kola	Čas	Pr. rychlost' (km/hod)	Body	Priem. rychlost'	
<b>Kategoria A</b>												
1.	149	EVINIC Eduard		1986	1. M	Trnava Cycling Team	4	1:31:04.52	-	41,16	25	41,16
2.	5	KOLLAR Ivan		1975	2. M	Trnava Cycling Team	4	1:31:56.13	+00:51.61	40,77	20	40,77
3.	1	MALOVEC Lubos		1994	3. M	Trnava Cycling Team	4	1:33:02.50	+01:57.98	40,29	16	40,29
4.	2	CEPKA Tomas		1982	4. M	ZMLR	4	1:33:03.23	+01:58.71	40,28	13	40,28
5.	3	REHORA Radoslav		1986	5. M	Trnava Cycling Team	4	1:33:03.38	+01:58.86	40,28	11	40,28
6.	103	STRESNAK Jan		1983	6. M	Cykloklub Senec	4	1:33:03.45	+01:58.93	40,28	10	40,28
7.	15	DOMIN Dario		1999	7. M	AŠK Inter Bratislava	4	1:33:05.05	+02:00.53	40,27	9	40,27
8.	7	KASALA Štefan		1990	8. M	ZMLR	4	1:33:05.20	+02:00.68	40,27	8	40,27
9.	45	GRUJBAR Andrej		1982	9. M	PROefekt team	4	1:33:05.54	+02:01.02	40,26	7	40,26
10.	107	BABAČ Lukáš		1985	10. M	Cyklisti Trnava	4	1:33:05.57	+02:01.05	40,26	6	40,26
11.	202	MUŽILA Roman		1983	11. M	Cyklisti Trnava	4	1:33:07.16	+02:02.64	40,25	5	40,25
12.	10	KARAS Juraj		1985	12. M	PROefekt team	4	1:33:07.88	+02:03.36	40,25	4	40,25
13.	152	BÁLENT Michal		1983	13. M	PRO CYCLING Team Bratislava	4	1:33:09.01	+02:04.49	40,24	3	40,24
14.	4	REBRO Alex		2002	14. M	MTBiker	4	1:33:09.37	+02:04.85	40,24	2	40,24
15.	200	MAČAJ Ondrej		1988	15. M	CK Spartak Tlmače	4	1:33:09.89	+02:05.37	40,23	1	40,23
16.	199	PÁPEŽ Dano			16. M	Trnava Cycling Team	4	1:33:39.25	+02:34.73	40,02	1	40,02
17.	8	TOMASKA Milan		1971	17. M	Cyklisti Trnava	4	1:33:51.02	+02:46.50	39,94	1	39,94
18.	6	BURIAN Matej		1997	18. M	Trnava Cycling Team	4	1:35:04.40	+03:59.88	39,43	1	39,43
19.	42	HRUŠOVSKÝ Pavol		1995	19. M	Cyklisti Trnava	4	1:35:29.02	+04:24.50	39,26	1	39,26
20.	47	MATEJKA Tobiáš		2003	20. M	CK Olympik Trnava	4	1:38:04.66	+07:00.14	38,22	1	38,22
21.	9	FINDROVA Mariana		1985	1. Ž	CK Banska Bystrica	4	1:38:05.11	+07:00.59	38,21	1	38,21
22.	13	PULLMANN Peter		1984	21. M	ZMLR	4	1:38:08.86	+07:04.34	38,19	1	38,19
DNF	118	ČECHVALA Andrej		2001	M	Christianity	3	1:25:44.00	LAP	43,72		43,72
DNF	119	TARABA Pavol		2000	M	Christianity	3	1:25:43.91	LAP	43,72		43,72

# Trnavská cyklistická Liga 2020 8.kolo

## Celkové výsledky



Por.	Št.č.	Meno	Nat.	Roč	Pohl.	Klub/Mesto	Kola	Čas	Pr. rychlost' (km/hod)	Body	Priem. rychlost'	
<b>Kategoria B</b>												
1.	155	MIHÁL' Jakub		1996	1. M	BIKEGARAGE NITRA	3	1:11:26.75	-	39,35	25	39,35
2.	76	ŠTRBÍK Tomáš		1990	2. M	Cyklisti Trnava	3	1:11:27.28	+00:00.53	39,34	20	39,34
3.	38	KLOTTON Michal		1994	3. M	PROefekt team	3	1:11:28.15	+00:01.40	39,34	16	39,34
4.	40	BAŠNÁK Igor		1981	4. M	Chtelnica	3	1:11:28.31	+00:01.56	39,33	13	39,33
5.	32	TOBL Pavol		1981	5. M	CK Olympik Trnava	3	1:11:28.67	+00:01.92	39,33	11	39,33
6.	24	BAJANÍK Daniel		1992	6. M	CK AB Sereď	3	1:11:29.53	+00:02.78	39,32	10	39,32
7.	36	CHLUBNA Rastislav		1970	7. M	CK Piešťany	3	1:11:29.97	+00:03.22	39,32	9	39,32
8.	59	UJLAKY Dominik		1996	8. M	(Zeleneč)	3	1:11:30.14	+00:03.39	39,32	8	39,32
9.	114	ONDRIŠ Marek		1996	9. M	Bike4you Hlohovec	3	1:11:30.25	+00:03.50	39,32	7	39,32
10.	63	DIKO Rene		1982	10. M	Cyklisti Trnava	3	1:11:32.32	+00:05.57	39,30	6	39,30
11.	97	REHÁK Štefan		1976	11. M	Cyklisti Trnava	3	1:11:32.94	+00:06.19	39,29	5	39,29
12.	35	MIKLOVIČ Denis		1994	12. M	(Pobedim)	3	1:11:35.48	+00:08.73	39,27	4	39,27
13.	28	SUCHOŇ Milan		1978	13. M	CK AB Sereď	3	1:12:29.22	+01:02.47	38,78	3	38,78
14.	154	JURIŠ Dominik		1988	14. M	PROefekt team	3	1:13:02.47	+01:35.72	38,49	2	38,49
15.	17	POBJECKÝ Peter		1976	15. M	(Smolenice)	3	1:14:35.07	+03:08.32	37,69	1	37,69
16.	31	VATRT Milan		1968	16. M	Agilus Dubnica	3	1:14:43.11	+03:16.36	37,62	1	37,62
17.	34	ORAVEC Peter		1971	17. M	Cykloklub Senec	3	1:14:49.92	+03:23.17	37,57	1	37,57
18.	26	LUKÁČ Ľuboš		1977	18. M	CK AB Sereď	3	1:15:34.93	+04:08.18	37,19	1	37,19
19.	23	NEŠŤAK Tibor		1973	19. M	CK AB Sereď	3	1:15:34.94	+04:08.19	37,19	1	37,19
20.	30	JANŠÁK Stanislav		1973	20. M	ZMLR	3	1:15:37.87	+04:11.12	37,17	1	37,17
21.	16	LAGA Milan		1967	21. M	Chtelnica	3	1:17:32.35	+06:05.60	36,26	1	36,26
22.	39	LUKAČOVIČ Vlastislav		1975	22. M	(Špačince)	3	1:17:41.17	+06:14.42	36,19	1	36,19
23.	166	ŽBOĎÁK Rastislav			23. M	CK Bradlo Bike Brezová	3	1:17:49.22	+06:22.47	36,12	1	36,12
24.	83	MALOVEC Samuel		2005	24. M	CK Olympik Trnava	3	1:18:23.90	+06:57.15	35,86	1	35,86
25.	41	ŠÁCHA Petr			25. M	Cyklisti Trnava	3	1:20:29.15	+09:02.40	34,93	1	34,93
26.	27	MLICH Martin		1976	26. M	CK AB Sereď	3	1:23:39.19	+12:12.44	33,61	1	33,61
27.	25	FILOVÁ Andrea		2003	1. Ž	CK AB Sereď	3	1:28:59.65	+17:32.90	31,59	1	31,59
28.	85	BACHRATÝ Roman		1982	27. M	Cyklo ŠK Jablonica	2	1:21:17.60	-1 LAP	34,58	1	34,58
DNF	29	TROJÁK Miroslav		1976	M	CK AB Sereď	1	37:52.35	LAP	74,23		74,23
DNF	74	ŠELIGA Michal		2004	M	CK Olympik Trnava	2	58:22.32	LAP	48,16		48,16






## Celkové výsledky

Por.	Št.č.	Meno	Nat.	Roč	Pohl.	Klub/Mesto	Kola	Čas		Pr. rychlost' (km/hod)	Body	Priem. rychlost'	
<b>Kategoria C1</b>													
1.	69	<b>DROBNÝ Tomáš</b>		2006	1.	M	CK Olympik Trnava	2	<b>49:51.83</b>	-	37,59	<b>25</b>	37,59
2.	51	<b>KUSÝ Miloš</b>		1969	2.	M	CK AB Sereď	2	<b>49:59.73</b>	+00:07.90	37,49	<b>20</b>	37,49
3.	53	<b>FILO Marián</b>		1964	3.	M	CK AB Sereď	2	<b>50:00.24</b>	+00:08.41	37,48	<b>16</b>	37,48
4.	61	<b>KOTLÁR Matej</b>		1981	4.	M	Modra	2	<b>50:00.38</b>	+00:08.55	37,48	<b>13</b>	37,48
5.	52	<b>DOKA Juraj</b>		1977	5.	M	CK AB Sereď	2	<b>50:00.67</b>	+00:08.84	37,47	<b>11</b>	37,47
6.	55	<b>IVANČÍK Jozef</b>		1977	6.	M	Cyklisti Trnava	2	<b>50:00.79</b>	+00:08.96	37,47	<b>10</b>	37,47
7.	65	<b>GUL'A Ľuboš</b>		1965	7.	M	CK Piešťany	2	<b>50:04.41</b>	+00:12.58	37,43	<b>9</b>	37,43
8.	60	<b>GAVURA Miroslav</b>		1971	8.	M	Cyklisti Trnava	2	<b>50:06.76</b>	+00:14.93	37,40	<b>8</b>	37,40
9.	21	<b>DINIČ Michal</b>		1985	9.	M	Kaktus Bratislava	2	<b>50:09.29</b>	+00:17.46	37,37	<b>7</b>	37,37
10.	54	<b>TAHOTNÝ Jozef</b>		1959	10.	M	P+K Racing Team	2	<b>51:35.43</b>	+01:43.60	36,33	<b>6</b>	36,33
11.	116	<b>TUPÝ Milan</b>		1953	11.	M	CK Piešťany	2	<b>52:39.82</b>	+02:47.99	35,59	<b>5</b>	35,59
12.	49	<b>BOHUNICKÝ Dušan</b>		1973	12.	M	CK AB Sereď	2	<b>52:49.65</b>	+02:57.82	35,48	<b>4</b>	35,48
13.	20	<b>SUROVÝ Michal</b>		1988	13.	M	Drahovce	2	<b>54:24.31</b>	+04:32.48	34,45	<b>3</b>	34,45
14.	50	<b>BOHUNICKÝ Lukáš</b>		2005	14.	M	CK AB Sereď	2	<b>55:09.59</b>	+05:17.76	33,98	<b>2</b>	33,98
15.	58	<b>KYSELICA Juraj</b>		1984	15.	M	Trnava Cycling Team	2	<b>56:04.99</b>	+06:13.16	33,42	<b>1</b>	33,42
<i>DNF</i>	56	<b>PEŠKO Emil</b>		1964		M	P+K Racing team	1		LAP	75,15		75,15
<i>DNF</i>	62	<b>BUČKA Miloš</b>		1978		M	ZMLR	2	<b>58:20.32</b>	LAP	32,12		32,12
<i>DNF</i>	184	<b>KASALA Pavol</b>		1978		M	Bicyglo Trnava	1		LAP	75,19		75,19

## Celkové výsledky

Por.	Št.č.	Meno	Nat.	Roč	Pohl.	Klub/Mesto	Kola	Čas		Pr. rychlost' (km/hod)	Body	Priem. rychlost'
<b>Kategoria C2</b>												
1.	111	ČERNEK Juraj		2002	1. M	(Senica)	2	49:57.80	-	37,51	25	37,51
2.	89	DANO Matej		1990	2. M	CC Dudváh	2	49:59.76	+00:01.96	37,49	20	37,49
3.	81	MACKANIČ Alex		2007	3. M	Novomestský Superbiker	2	50:01.37	+00:03.57	37,47	16	37,47
4.	98	HOLOŠKA Andrej		1981	4. M	Cyklo ŠK Jablonica	2	50:02.02	+00:04.22	37,46	13	37,46
5.	73	PIEŠŤANSKÝ Rastislav		1979	5. M	ŠK Cyklo-Tour Sereď	2	50:04.24	+00:06.44	37,43	11	37,43
6.	71	KUBÍČEK Radovan		2000	6. M	(Senica)	2	51:29.84	+01:32.04	36,39	10	36,39
7.	117	STILLER Richard		1990	7. M	Cyklisti Trnava	2	52:42.07	+02:44.27	35,56	9	35,56
8.	75	CHLUBNA Adam		2003	8. M	(Leopoldov)	2	52:42.20	+02:44.40	35,56	8	35,56
9.	18	JULÍNÝ Jozef		1973	9. M	Cyklisti Trnava	2	52:43.27	+02:45.47	35,55	7	35,55
10.	79	ĎURKO Dávid		2007	10. M	CK Olympik Trnava	2	52:45.68	+02:47.88	35,52	6	35,52
11.	110	HERMANSKÝ Dominik		1989	11. M	CC Dudváh	2	52:59.02	+03:01.22	35,37	5	35,37
12.	70	ZAVADIL Filip		2006	12. M	Cyklo ŠK Jablonica	2	53:02.39	+03:04.59	35,33	4	35,33
13.	101	DUBOVSKÁ Denisa		1994	1. Ž	MTBiker	2	54:23.88	+04:26.08	34,45	3	34,45
14.	100	MALOVEC Marek		1979	13. M	(Brestovany)	2	54:24.13	+04:26.33	34,45	2	34,45
15.	82	ČUVALOVÁ Megan		2005	2. Ž	Cyklo ŠK Jablonica	2	55:11.29	+05:13.49	33,96	1	33,96
16.	201	ZAVADIL Tomáš		1981	14. M	Cyklo ŠK Jablonica	2	55:11.97	+05:14.17	33,95	1	33,95
17.	187	ALAINÉ Eva		1980	3. Ž	CK Olympik Trnava	2	55:44.62	+05:46.82	33,62	1	33,62
18.	102	BRANIŠA Marián		1979	15. M	Dlhá	2	55:44.90	+05:47.10	33,62	1	33,62
19.	68	FINTA Tomas		1980	16. M	Nitra	2	56:02.19	+06:04.39	33,44	1	33,44
20.	84	MALOVEC Branislav		1978	17. M	CK Olympik Trnava	2	56:35.56	+06:37.76	33,12	1	33,12
21.	90	KUČERA Peter		1971	18. M	(Suchá nad Parnou)	2	59:26.01	+09:28.21	31,53	1	31,53
DSQ	80	ŠIMUNEK Leoš		1975	M	Cyklisti Trnava	2	48:45.92	LAP	38,43		38,43

## Celkové výsledky

Por.	Št.č.	Meno	Nat.	Roč	Pohl.	Klub/Mesto	Kola	Čas		Pr. rychlost' (km/hod)	Body	Priem. rychlost'	
<b>Kategoria DZ</b>													
1.	77	<b>ŠIMUNEK Daniel</b>		2008	1.	M	CK Olympik Trnava	1	<b>26:21.31</b>	-	35,56	<b>25</b>	35,56
2.	78	<b>ŠIMUNEK Michal</b>		2008	2.	M	CK Olympik Trnava	1	<b>27:27.11</b>	+01:05.80	34,14	<b>20</b>	34,14
3.	91	<b>ADAMČA Norbi Jr</b>		2011	3.	M	Šk Cyklo-tour Sereď	1	<b>28:27.20</b>	+02:05.89	32,93	<b>16</b>	32,93
4.	96	<b>MACKANIČ Marko</b>		2011	4.	M	Novomestský Superbiker	1	<b>31:20.86</b>	+04:59.55	29,89	<b>13</b>	29,89
5.	186	<b>SAJBAN Aron</b>		2009	5.	M	CK Olympik Trnava	1	<b>49:10.21</b>	+22:48.90	19,06	<b>11</b>	19,06

Number of records: 99